

提案商品

窓用 遮熱ネット

遮熱 クールネット

特長

1. UVカット69%
遮熱効果マイナス7℃
2. 簡単施工(既設サッシ枠に取付)
マジックテープで簡単DIY
3. ミラー効果
(屋外からの非可視化⇒プライバシーの確保)

商品写真

<施工例>



施工方法

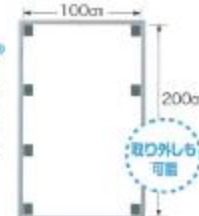
マジックテープ®を各所に付けて、遮熱クールネットを貼り付ける方法を推奨します。お客様のご要望に応じて、様々なパターンでの設置も可能です。

推奨



マジックテープ®

ステンレスコーティング面を太陽側にし、たるみがないようにマジックテープ®を必要箇所に取付けて貼ります。

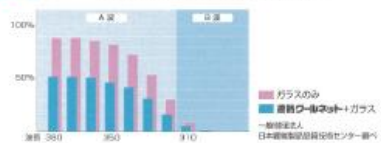


おすすめポイント



UVカット
69%

紫外線をカットし、家具や装飾品を日焼け、劣化から守ります。人体に有害なB波もカットするため、紫外線の病気を身体を守ります。




夏: 日差しの強い
西日対策に最適
メッシュ素材で
通風確保

備考

独自のナノコーティング技術

ナノ単位の金属薄膜がコーティングしてあるポリエステル製のネットです。ナノ金属コーティングにより、ポリエステルのネットの熱吸収率や色褪せを抑制し、遮熱効果・UVカット性能など様々な機能をもつ高機能ネットを実現。積水アノコートテクノロジーのオンライン技術で特許も取得、世界で唯一事業化に成功しています。



なぜネットがいいの？

遮熱フィルムで劣化する設置の際のシワの発生。遮熱クールネットはネットタイプなので設置の際にシワになりにくのが特長です。さらにネットだから室内から外の景色も保ちつつ、直射日光の遮りも軽減。網目に貼れば風通し効果もあります。ネットだからできるお手軽で高効果、仕上がりの美しさを実現します。

日射しカット

UVカット

風通し良好